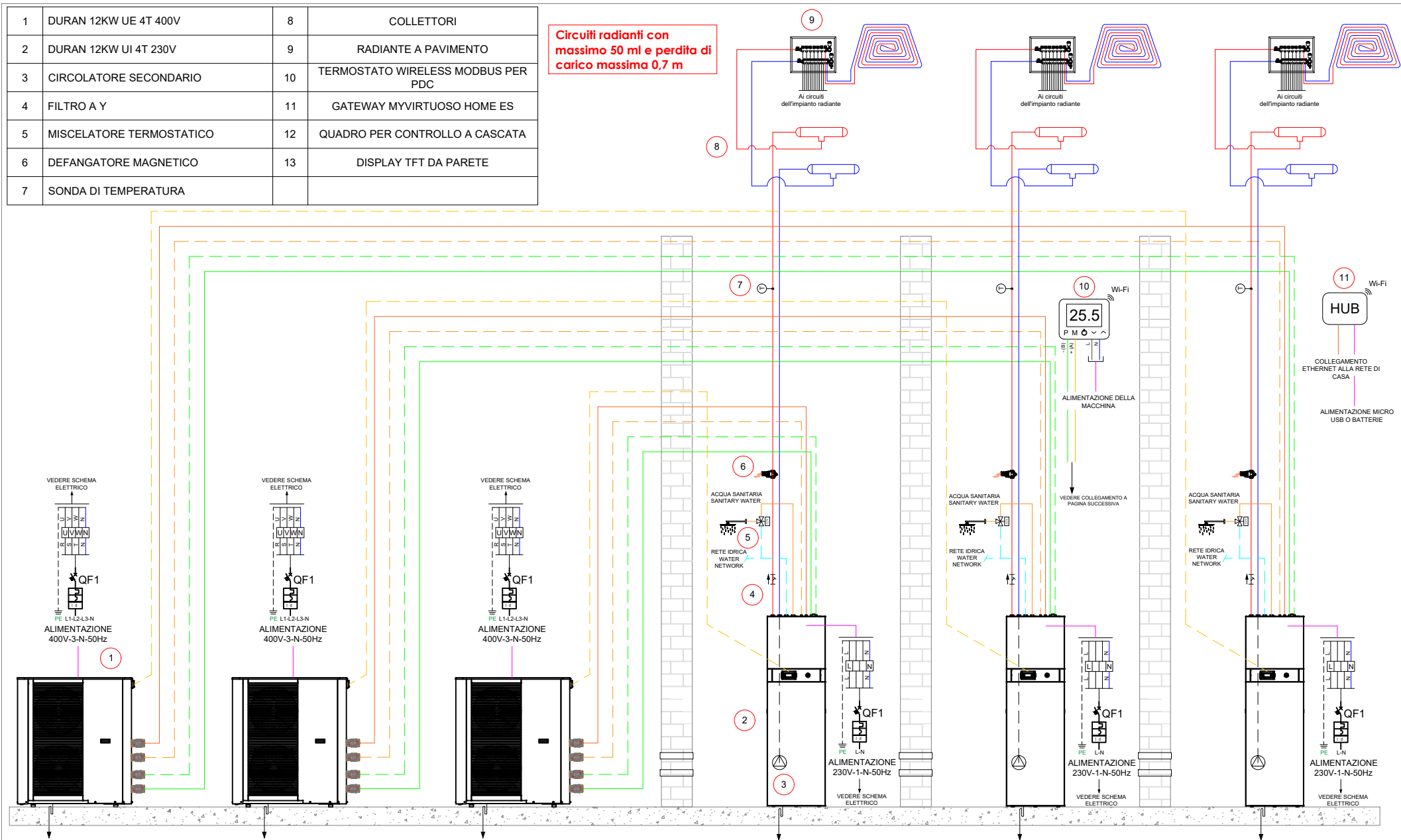



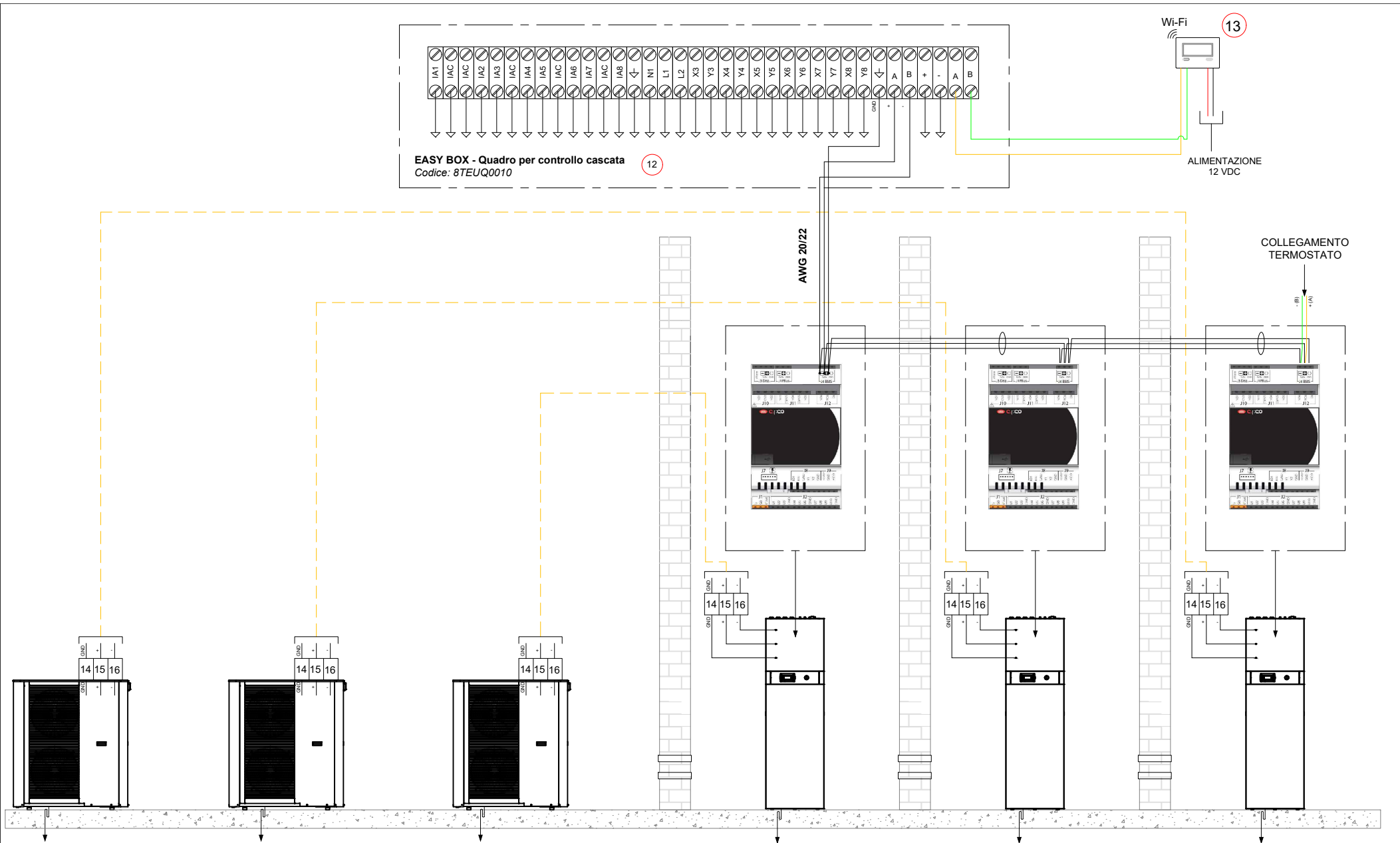
1	DURAN 12KW UE 4T 400V	8	COLLETTORI
2	DURAN 12KW UI 4T 230V	9	RADIANTE A PAVIMENTO
3	CIRCOLATORE SECONDARIO	10	TERMOSTATO WIRELESS MODBUS PER PDC
4	FILTRO A Y	11	GATEWAY MYVIRTUOSO HOME ES
5	MISCELATORE TERMOSTATICO	12	QUADRO PER CONTROLLO A CASCATA
6	DEFANGATORE MAGNETICO	13	DISPLAY TFT DA PARETE
7	SONDA DI TEMPERATURA		

Circuiti radianti con massimo 50 ml e perdita di carico massima 0,7 m




Property of Thermics Energie - All Rights reserved

SCHEMA FUNZIONALE	FOGLIO	DI	DATA	COMMITTENTE	Thermics Energie srl www.thermics-energie.it E-mail: info@thermics-energie.it 
	4	AC	26/09/2023	/	
	DISEGNO/REVISIONE		IMPIANTO/CANTIERE		
	00		SCHEMA FUNZIONALE		



Property of Thermics Energie - All Rights reserved

SCHEMA FUNZIONALE	FOGLIO	DI	DATA	COMMITTENTE	Thermics Energie srl www.thermics-energie.it E-mail: info@thermics-energie.it 
	5	AC	26/09/2023		
	DISEGNO/REVISIONE		IMPIANTO/CANTIERE		
			SCHEMA FUNZIONALE		